



**BOGOTA DISTRITO CAPITAL**  
**INDICADORES COMPARATIVOS CONVERGENCIA (COMPARATIVO)**  
**DEL 01 DE ENERO AL 30 SEPTIEMBRE 2020 - 2021**  
 (Cifras en Miles de Pesos)


Código CGN: ENT122125000  
 NIT: 899.999.032-5

VIGILADO SUPERSALUD

INDICADORES CONTABLES		
<b>1. LIQUIDEZ</b>	sept-21	sept-20
1.1 CAPITAL DE TRABAJO (Activo corriente - Pasivo corriente)	123.554.730	120.865.328
1.2 RAZÓN CORRIENTE (Activo corriente/Pasivo corriente)	3,50	3,17
1.3 CORRIENTE DISPONIBLE (Activo corriente-Inventarios/Pasivo corriente)	3,30	2,87
1.4 CORRIENTE DISPONIBLE (Activo corriente-cartera/Pasivo corriente)	1,17	1,38
<b>2. ENDEUDAMIENTO</b>	sept-21	sept-20
2.1 ENDEUDAMIENTO TOTAL (Pasivo total/Activo total)	0,16	0,18
2.2 PATRIMONIAL (Pasivo total/Patrimonio total)	0,19	0,22
2.3 SOLIDEZ (Total activo/Pasivo total)	6,36	5,57
<b>3. RENTABILIDAD</b>	sept-21	sept-20
3.1 MARGEN RENTABLE EN VENTAS (Utilidad/Ventas)	-0,06	-0,07
3.2 MARGEN RENTABLE EN ACTIVO (Utilidad/Activo total)	-0,03	-0,03
3.3 MARGEN RENTABLE EN EL PATRIMONIO (Utilidad/Patrimonio total)	-0,03	-0,03
<b>4. ACTIVIDAD</b>	sept-21	sept-20
4.1 VENTAS PROMEDIO DIARIAS (Ventas/días)	576.450	409.009
4.2 ROTACIÓN DE CARTERA EN VECES (Ventas/CxC)	0,72	0,59
4.3 ROTACION DE CARTERA DIAS	249	249
4.4 ROTACION ACTIVO CORRIENTE (Ventas/Activo corriente)	0,90	0,63
4.5 ROTACION DE ACTIVO TOTAL (Ventas/ Activo total)	0,46	0,34
4.6 ROTACION DE INVENTARIOS veces (Costo de Ventas/Inv.)	15	17
4.7 PERIODO DE REP. INVENTARIOS Dias (Inv*360/Costo de Vtas)	17	16
	sept-21	sept-20
<b>5. EBITDA</b>		
(=) EBITDA -Ganancias antes de impuestos, depreciaciones y amortizaciones.	163.482	4.073.419
MARGEN EBITDA: Ebitda/ventas	0%	4%

  
 Dr. EDGAR SILVIO SANCHEZ VILLEGAS  
 REPRESENTANTE LEGAL

  
 MARLESBY SOTELO PUERTO  
 CONTADOR PUBLICO  
 T.P. 50289 - T

  
 LUIS NELSON RUSINQUE CALDAS  
 REVISOR FISCAL  
 T.P. 9774 - T