


BOGOTÁ DISTRITO CAPITAL
INDICADORES COMPARATIVOS CONVERGENCIA (COMPARATIVO)
DEL 01 DE ENERO AL 30 JUNIO 2020 - 2021
 (Cifras en Miles de Pesos)


Código DGN: ENT122125000
 NIT: 899.999.032-5


VIGILADO SUPERSALUD

INDICADORES CONTABLES

	jun-21	jun-20
1. LIQUIDEZ		
1.1 CAPITAL DE TRABAJO (Activo corriente - Pasivo corriente)	124.359.348	129.308.436
1.2 RAZÓN CORRIENTE (Activo corriente/Pasivo corriente)	4,29	4,31
1.3 CORRIENTE DISPONIBLE (Activo corriente-Inventarios/Pasivo corriente)	4,05	4,16
1.4 CORRIENTE DISPONIBLE (Activo corriente-cartera/Pasivo corriente)	1,91	2,43
2. ENDEUDAMIENTO		
2.1 ENDEUDAMIENTO TOTAL (Pasivo total/Activo total)	0,13	0,15
2.2 PATRIMONIAL (Pasivo total/Patrimonio total)	0,15	0,17
2.3 SOLIDEZ (Total activo/Pasivo total)	7,56	6,76
3. RENTABILIDAD		
3.1 MARGEN RENTABLE EN VENTAS (Utilidad/Ventas)	-0,0925	-0,2215
3.2 MARGEN RENTABLE EN ACTIVO (Utilidad/Activo total)	-0,0284	-0,0503
3.3 MARGEN RENTABLE EN EL PATRIMONIO (Utilidad/Patrimonio total)	-0,0327	-0,0590
4. ACTIVIDAD		
4.1 VENTAS PROMEDIO DIARIAS (Ventas/días)	558.223	382.208
4.2 ROTACIÓN DE CARTERA EN VECES (Ventas/CxC)	1,38	1,38
4.3 ROTACION DE CARTERA DIAS	249	249
4.4 ROTACION ACTIVO CORRIENTE (Ventas/Activo corriente)	0,62	0,41
4.5 ROTACION DE ACTIVO TOTAL (Ventas/ Activo total)	0,31	0,23
4.6 ROTACION DE INVENTARIOS veces (Costo de Ventas/Inv.)	6	8
4.7 PERIODO DE REP. INVENTARIOS Dias (Inv*360/Costo de Vtas)	31	24
5. EBITDA		
(=) EBITDA -Ganancias antes de impuestos, depreciaciones y amortizaciones.	-4.795.958	-8.906.492
MARGEN EBITDA: Ebitda/ventas	-4,77	-12,95


 Dr. EDGAR SILVIO SANCHEZ VILLEGAS
 REPRESENTANTE LEGAL


 MARLESBY SOTELO PUERTO
 CONTADOR PUBLICO
 T.P 50289 - T


 JAIME H. MONCLOU PEDRAZA
 REVISOR FISCAL
 T.P. 48119 - T