




BOGOTA DISTRITO CAPITAL  
INDICADORES FINANCIEROS  
A 28 DE FEBRERO DE:  
(Cifras en Miles de Pesos)



	feb-24	feb-23
<b>1. LIQUIDEZ</b>		
1.1 CAPITAL DE TRABAJO (Activo corriente - Pasivo corriente)	122.553.763	140.913.704
1.2 RAZÓN CORRIENTE (Activo corriente/Pasivo corriente)	2,76	3,81
1.3 CORRIENTE DISPONIBLE (Activo corriente-Inventarios/Pasivo corriente)	2,61	3,62
1.4 CORRIENTE DISPONIBLE (Activo corriente-cartera/Pasivo corriente)	0,49	0,85
<b>2. ENDEUDAMIENTO</b>	<b>feb-24</b>	<b>feb-23</b>
2.1 ENDEUDAMIENTO TOTAL (Pasivo total/Activo total)	0,18	0,15
2.2 PATRIMONIAL (Pasivo total/Patrimonio total)	0,23	0,17
2.3 SOLIDEZ (Total activo/Pasivo total)	5,43	6,88
<b>3. RENTABILIDAD</b>	<b>feb-24</b>	<b>feb-23</b>
3.1 MARGEN RENTABLE EN VENTAS (Utilidad/Ventas)	0,0242	-0,0658
3.2 MARGEN RENTABLE EN ACTIVO (Utilidad/Activo total)	0,0026	-0,0064
3.3 MARGEN RENTABLE EN EL PATRIMONIO (Utilidad/Patrimonio total)	0,0032	-0,0075
<b>4. ACTIVIDAD</b>	<b>feb-24</b>	<b>feb-23</b>
4.1 VENTAS PROMEDIO DIARIAS (Ventas anuales/360)	748.829	607.131
4.2 ROTACION DE CARTERA DIAS	282	326
4.3 ROTACION ACTIVO CORRIENTE (Ventas/Activo corriente)	0,23	0,19
4.4 ROTACION DE ACTIVO TOTAL (Ventas/ Activo total)	0,11	0,10
4,5 PERIODO DE REP. INVENTARIOS Dias (Inv*360/Costo de Vtas)	14	16

  
Dr. EDGAR SILVIO SANCHEZ VILLEGAS  
REPRESENTANTE LEGAL

  
MARLESBY SOTELO PUERTO  
CONTADOR PUBLICO  
T.P 50289 - T

  
Dr. LUIS NELSON RUSÍNQUE CALDAS  
REVISOR FISCAL  
T. P. 9774 - T