


BOGOTA DISTRITO CAPITAL  
 E. S. E. HOSPITAL UNIVERSITARIO DE LA SAMARITANA  
 ESTADO DEL RESULTADO INTEGRAL (COMPARATIVO)  
 DEL 01 DE ENERO AL 31 DE MARZO DE :  
 (Cifras en Miles de Pesos)

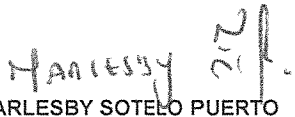



Código CGN: ENT122125000  
 Nit: 899.999.032-5

VIGILADO SUPERSALUD

	2022	2021	%
INGRESOS OPERACIONALES	<u>48.817.579</u>	<u>45.431.031</u>	7
43 VENTA DE SERVICIOS	48.817.579	45.431.031	7
COSTO DE VENTAS	<u>53.031.570</u>	<u>48.969.219</u>	8
63 COSTO DE VENTAS DE SERVICIOS	53.031.570	48.969.219	8
UTILIDAD BRUTA	<u>-4.213.991</u>	<u>-3.538.188</u>	16
GASTOS DE ADMINISTRACIÓN Y OPERACIÓN	<u>3.581.797</u>	<u>3.457.183</u>	3
51 GASTOS	3.244.889	3.265.978	-1
53 DETERIORO, DEPRECIAC., AMORTIZAC. Y PROV.	336.908	191.205	43
RESULTADO OPERACIONAL	<u>-7.795.789</u>	<u>-6.995.371</u>	10
44 TRANSFERENCIAS Y SUBVENCIONES	5.636.237	2.629.173	53
48 OTROS INGRESOS	2.892.034	596.402	79
58 OTROS GASTOS	3.337.344	1.281.376	62
EXCEDENTE (DEFICIT)	<u>-2.604.862</u>	<u>-5.051.172</u>	
RESULTADO DEL PERIODO	<u><u>-2.604.862</u></u>	<u><u>-5.051.172</u></u>	-94

  
 Dr. EDGAR SILVIO SANCHEZ VILLEGAS  
 REPRESENTANTE LEGAL

  
 MARLESBY SOTELO PUERTO  
 CONTADOR PUBLICO  
 T.P 50289 - T

  
 Dr. LUIS NELSON RUSÍNQUE CALDAS  
 REVISOR FISCAL  
 T. P. 9774 - T

**BOGOTA DISTRITO CAPITAL**  
**E. S. E. HOSPITAL UNIVERSITARIO DE LA SAMARITANA**  
**ESTADO DE RESULTADO INTEGRAL (COMPARATIVO)**  
**DEL 01 DE ENERO AL 31 DE MARZO DE :**  
**(Cifras en Miles de Pesos)**



Código CGN: ENT122125000

Nit: 899.999.032-5

VIGILADO SUPERSALUD

	2022	2021
<b>INGRESOS OPERACIONALES</b>	<b>48.817.579</b>	<b>45.431.031</b>
43 <b>VENTA DE SERVICIOS</b>	<b>48.817.579</b>	<b>45.431.031</b>
4312 SERVICIOS DE SALUD	52.561.144	45.431.031
4395 DEVOLUC.,REBAJ Y DESCUENT.- VTA.- SERVICIOS (DB)	3.743.565	0
<b>6 COSTO DE VENTAS</b>	<b>53.031.570</b>	<b>48.969.219</b>
63 <b>COSTO DE VENTAS DE SERVICIOS</b>	<b>53.031.570</b>	<b>48.969.219</b>
6310 SERVICIOS DE SALUD	53.031.570	48.969.219
<b>UTILIDAD BRUTA</b>	<b>-4.213.991</b>	<b>-3.538.188</b>
<b>GASTOS OPERACIONALES</b>	<b>3.581.797</b>	<b>3.467.184</b>
51 <b>ADMINISTRACION</b>	<b>3.244.889</b>	<b>3.265.979</b>
5101 SUELDOS Y SALARIOS	524.027	479.482
5102 CONTRIBUCIONES IMPUTADAS	0	0
5103 CONTRIBUCIONES EFECTIVAS	139.367	214.659
5104 APORTES SOBRE LA NOMINA	30.001	26.459
5107 PRESTACIONES SOCIALES	166.123	140.932
5109 GASTOS DE PERSONAL DIVERSOS	1.238.911	980.655
5111 GENERALES	915.891	1.170.537
5120 IMPUESTOS CONTRIBUCIONES Y TASAS	230.670	253.254
<b>53 PROVIS., AGOTAMIENTO, DEPRECIAC.Y AMORTIZ.</b>	<b>336.908</b>	<b>191.205</b>
5357 DETERIORO ACTIVOS INTANGIBLES	21.313	0
5360 DEPRECIACION DE PROPIEDADES PLANTA Y EQUIPO	163.131	123.866
5368 PROVISION LITIGIOS Y DEMANDAS	152.465	67.339
<b>UTILIDAD O DEFICIT OPERACIONAL</b>	<b>-7.796.789</b>	<b>-6.995.373</b>
<b>44 TRANSFERENCIAS Y SUBVENCIONES</b>	<b>5.636.237</b>	<b>2.629.173</b>
4430 SUBVENCIONES	5.636.237	2.629.173
<b>48 OTROS INGRESOS</b>	<b>2.892.034</b>	<b>596.403</b>
4802 FINANCIEROS	302.908	318.347
4808 INGRESOS DIVERSOS	2.589.126	278.056
<b>58 OTROS GASTOS</b>	<b>3.337.344</b>	<b>1.281.376</b>
5804 FINANCIEROS	3.305.879	1.261.722
5802 COMISIONES	2.345	973
5890 OTROS GASTOS DIVERSOS	29.120	1.293
5895 DEVOLUCIONES, REBAJAS Y DESCUENTOS EN VENTA DE SS	0	17.388
<b>RESULTADO DEL PERICBO</b>	<b>-2.604.862</b>	<b>-5.051.173</b>

*[Signature]*  
**Dr. EDGAR SILVIO SANCHEZ VILLEGAS**  
**REPRESENTANTE LEGAL**

*[Signature]*  
**MARLESBY SOTELO RUERTO**  
**CONTADOR PUBLICO**  
**T.P 50289 - T**

*[Signature]*  
**Dr. LOIS NELSON RUBINGUE CALDAS**  
**REVISOR FISCAL**  
**T. P. 9774 - T**

BOGOTA DISTRITO CAPITAL  
E. S. E. HOSPITAL UNIVERSITARIO DE LA SAMARITANA  
ESTADO DE ACTIVIDAD ECONÓMICA Y SOCIAL POR UNIDAD FUNCIONAL (COMPARATIVO)  
DEL 01 DE ENERO AL 31 DE MARZO DE :  
(Cifras en Miles de Pesos)



**HUS**  
HOSPITAL UNIVERSITARIO  
DE LA SAMARITANA  
EMPRESA SOCIAL DEL ESTADO  
VIGILADO SUPERSALUD

Código CGN: ENT122125000  
Nit: 899.999.032-5

CTA	CONCEPTOS	31-MR-22	HUS	HOSP.REG.	ZIPAQUIRA	31-MR-21	HUS	HOSP.REG.	ZIPAQUIRA
	INGRESOS OPERACIONALES	48.817.579	24.234.702	18.754.935	5.827.941	45.431.031	25.375.970	13.923.100	6.131.961
43	VENTA DE SERVICIOS	48.817.579	24.234.702	18.754.935	5.827.941	45.431.031	25.375.970	13.923.100	6.131.961
	COSTO DE VENTAS	53.031.570	27.409.351	18.812.652	6.809.567	48.969.219	26.576.444	16.525.042	5.867.734
63	COSTO DE VENTAS DE SERVICIOS	53.031.570	27.409.351	18.812.652	6.809.567	48.969.219	26.576.444	16.525.042	5.867.734
	UTILIDAD (DEFICIT) BRUTA	-4.213.991	-3.174.649	-57.717	-981.625	-3.538.188	-1.200.474	-2.601.942	264.227
	GASTOS OPERACIONALES	3.581.797	1.602.415	1.168.160	811.222	3.457.186	1.362.059	1.001.023	1.094.104
51	ADMINISTRACION	3.244.889	1.265.507	1.168.160	811.222	3.265.981	1.170.854	1.001.023	1.094.104
53	DETERIORO, DEPREC. AMORT. Y PROV.	336.908	336.908	0	0	191.205	191.205	0	0
	EXCEDENTE (DEFICIT) OPERAC.	-7.795.789	-4.777.064	-1.225.877	-1.792.847	-6.995.375	-2.562.532	-3.602.966	-829.877
44	SUBVENCIONES Y TRANSFERENCIAS	5.636.237	3.252.403	388.834	1.995.000	2.629.173	1.585.972	1.043.201	0
48	OTROS INGRESOS	2.892.034	2.492.452	388.555	11.026	596.403	578.790	16.634	979
58	OTROS GASTOS	3.337.344	1.373.445	1.715.204	248.695	1.281.376	1.122.987	89.632	68.758
	RESULTADO INTEGRAL DEL EJERCICIO	-2.604.862	-405.653	-2.163.692	-35.517	-5.051.175	-1.520.757	-2.632.762	-897.655

Dr. EDGAR SILVIO SANCHEZ VILLEGAS  
REPRESENTANTE LEGAL

Dr. LUIS NELSON RUSINQUE CALDAS  
REVISOR FISCAL  
T. P. 9774 - T

MARLESBY SOTELO PUERTO  
CONTADOR PUBLICO  
T.P 50289 - T