

BOGOTA DISTRITO CAPITAL
E. S. E. HOSPITAL UNIVERSITARIO DE LA SAMARITANA
ESTADO DEL RESULTADO INTEGRAL (COMPARATIVO)
DEL 01 DE ENERO AL 31 DE DICIEMBRE DE :





Código CGN:122125000


NIT: 899,999,032-5

VIGILADO SUPERSALUD

	2020	2019	%
INGRESOS OPERACIONALES	<u>155.974.091</u>	<u>160.183.989</u>	-3
43 VENTA DE SERVICIOS	155.974.091	160.183.989	-3
COSTO DE VENTAS	<u>188.918.941</u>	<u>146.610.199</u>	29
63 COSTO DE VENTAS DE SERVICIOS	188.918.941	146.610.199	29
UTILIDAD (DEFICIT) BRUTA	<u>-32.944.850</u>	<u>13.573.790</u>	-343
GASTOS DE ADMINISTRACIÓN Y OPERACIÓN	<u>26.787.953</u>	<u>26.582.278</u>	1
51 GASTOS	11.146.121	10.799.525	3
53 DETERIORO, DEPRECIAC., AMORTIZAC. Y PROVISION	15.641.832	15.782.753	-1
RESULTADO OPERACIONAL	<u>-59.732.803</u>	<u>-13.008.488</u>	359
44 TRANSFERENCIAS Y SUBVENCIONES	77.714.916	41.899.126	85
48 OTROS INGRESOS	6.230.774	13.163.771	-53
58 OTROS GASTOS	5.222.895	5.717.157	-9
EXCEDENTE (DEFICIT)	<u>18.989.991</u>	<u>36.337.252</u>	-48
RESULTADO DEL PERIODO	<u>18.989.991</u>	<u>36.337.252</u>	-48


Dr. EDGAR SILVIO SANCHEZ VILLEGAS
 REPRESENTANTE LEGAL


MARLESBY SOTELO PUERTO
 CONTADOR PUBLICO
 T.P 50289 - T


Dr. JAIME H. MONCLOU PEDRAZA
 REVISOR FISCAL
 T.P. 48119 - T

BOGOTA DISTRITO CAPITAL
E. S. E. HOSPITAL UNIVERSITARIO DE LA SAMARITANA
ESTADO DEL RESULTADO INTEGRAL (COMPARATIVO)
DEL 01 DE ENERO AL 31 DE DICIEMBRE DE :
(Cifras en Miles de Pesos)



Código CGN: 122125000
 NIT: 899,999,032-5

VIGILADO SUPERSALUD

		Notas	2020	2019
	INGRESOS OPERACIONALES	28	155.974.091	160.183.989
43	VENTA DE SERVICIOS		155.974.091	160.183.989
4312	SERVICIOS DE SALUD		155.974.091	160.183.989
4395	DEVOLUC.,REBAJ.Y DESCUENT.- VTA.- SERVICIOS (DB)		0	0
6	COSTO DE VENTAS	30	188.918.941	146.610.199
63	COSTO DE VENTAS DE SERVICIOS		188.918.941	146.610.199
6310	SERVICIOS DE SALUD		188.918.941	146.610.199
	UTILIDAD BRUTA		-32.944.850	13.573.790
	GASTOS DE ADMINISTRACIÓN Y OPERACIÓN		26.787.953	26.582.278
51	GASTOS	29	11.146.121	10.799.525
5101	SUELDOS Y SALARIOS		1.899.717	1.970.140
5102	CONTRIBUCIONES IMPUTADAS		626	1.133
5103	CONTRIBUCIONES EFECTIVAS		548.424	516.220
5104	APORTES SOBRE LA NOMINA		117.580	104.705
5107	PRESTACIONES SOCIALES		1.031.282	594.760
5108	GASTOS DE PERSONAL DIVERSOS		4.448.830	3.472.324
5111	GENERALES		2.695.468	3.812.222
5120	IMPUESTOS CONTRIBUCIONES Y TASAS		404.192	328.021
53	DETERIORO, DEPRECIAC., AMORTIZ. Y PROVISIONES		15.641.832	15.782.753
5347	DETERIORO DE CUENTAS POR COBRAR		13.950.362	13.710.535
5357	DETERIORO DE ACTIVOS INTANGIBLES		2.747	8.242
5360	DEPRECIACION DE PROPIEDADES PLANTA Y EQUIPO		1.028.639	695.840
5368	PROVISION LITIGIOS Y DEMANDAS		660.084	1.368.136
	RESULTADO OPERACIONAL		-59.732.803	-13.008.488
44	TRANSFERENCIAS Y SUBVENCIONES		77.714.916	41.899.126
4430	SUBVENCIONES		77.714.916	41.899.126
48	OTROS INGRESOS		6.230.774	13.163.771
4802	INGRESOS FINANCIEROS		2.348.405	3.145.799
4808	INGRESOS DIVERSOS		3.408.505	3.427.608
4830	REVERSION DE LAS PERDIDAS POR DETERIORO DE VALOR		473.864	6.590.364
58	OTROS GASTOS		5.222.895	5.717.157
5804	FINANCIEROS		5.096.686	4.034.960
5802	COMISIONES		3.684	6.609
5890	GASTOS DIVERSOS		105.982	1.675.588
5895	DEVOLUCIONES, REBAJAS Y DESCUENTOS EN VENTA DE SS		16.542	0
	RESULTADO DEL PERIODO		18.989.991	36.337.252

Dr. EDGAR SILVIO SANCHEZ VILLEGAS
 REPRESENTANTE LEGAL

Dr. JAIME H. MONCLOU PEDRAZA
 REVISOR FISCAL
 T.P. 48119 - T

MARLESBY SOTELO PUERTO
 CONTADOR PUBLICO
 T.P 50289 - T