



BOGOTA DISTRITO CAPITAL  
 E. S. E. HOSPITAL UNIVERSITARIO DE LA SAMARITANA  
 ESTADO DE RESULTADOS CONVERGENCIA (COMPARATIVO)  
 DEL 01 DE ENERO AL 31 DE JULIO DE :  
 (Cifras en Miles de Pesos)




VIGILADO SUPERSALUD

	2018	2017
INGRESOS OPERACIONALES	<u>88.612.620</u>	<u>81.272.083</u>
43 VENTA DE SERVICIOS	88.612.620	81.272.083
COSTO DE VENTAS	<u>76.902.678</u>	<u>69.355.124</u>
63 COSTO DE VENTAS DE SERVICIOS	76.902.678	69.355.124
UTILIDAD BRUTA	<u>11.709.942</u>	<u>11.916.959</u>
GASTOS OPERACIONALES	<u>10.286.692</u>	<u>10.461.975</u>
51 ADMINISTRACION	5.848.336	5.467.421
53 DETERIORO, AGOTAM. DEPRECIAC.Y AMORTIZAC.	4.438.356	4.994.554
RESULTADO OPERACIONAL	<u>1.423.250</u>	<u>1.454.984</u>
44 SUBVENCIONES	675.747	1.944.818
48 OTROS INGRESOS	2.296.388	3.066.283
58 OTROS GASTOS	5.123.747	3.594.406
RESULTADO DEL EJERCICIO	<u>-728.362</u>	<u>2.871.679</u>
RESULTADO DEL EJERCICIO	<u>-728.362</u>	<u>2.871.679</u>

 20.08.2018.  
 NELSON CRISTÓBAL ARISTIZABAL A.  
 GERENTE (E)

  
 MARLESBY SOTELO PUERTO  
 CONTADOR  
 T.P 50289 - T

  
 JAIME H. MONDLOU PEDRAZA  
 REVISOR FISCAL  
 T.P. 48119 - T