




BOGOTÁ DISTRITO CAPITAL
E. S. E. HOSPITAL UNIVERSITARIO DE LA SAMARITANA
ESTADO DE ACTIVIDAD FINANCIERA, ECONOMICA Y SOCIAL (COMPARATIVO)
DEL 01 DE ENERO AL 31 DE MARZO DE :
(Cifras en Miles de Pesos)



		VIGILADO SUPERSALUD	
		2014	2013
	INGRESOS OPERACIONALES	42.801.503	39.767.639
43	VENTA DE SERVICIOS	42.196.983	35.605.339
4312	SERVICIOS DE SALUD	42.196.983	35.605.375
4395	DEVOLUC.,REBAJ.Y DESCUENT.- VTA.- SERVICIOS (DB)	0	36
44	TRANSFERENCIAS	604.520	4.162.300
4428	CORRIENTES	604.520	4.162.300
6	COSTO DE VENTAS	31.864.952	27.812.925
63	COSTO DE VENTAS DE SERVICIOS	31.864.952	27.812.925
6310	SERVICIOS DE SALUD	31.864.952	27.812.925
	GASTOS OPERACIONALES	7.599.274	5.450.068
51	ADMINISTRACION	1.883.117	1.548.227
5101	SUELDOS Y SALARIOS	541.972	568.919
5103	CONTRIBUCIONES EFECTIVAS	77.427	90.618
5104	APORTES SOBRE LA NOMINA	15.686	17.271
5111	GENERALES	1.235.954	851.695
5120	IMPUESTOS CONTRIBUCIONES Y TASAS	12.078	17.724
53	PROVIS., AGOTAMIENTO, DEPRECIAC.Y AMORTIZ.	5.716.157	3.903.841
5304	PROVISION PARA DEUDORES	4.591.302	3.193.550
5306	PROVISION PARA PROTECCION DE INVENTARIOS	10.607	8.355
5314	PROVISIONES PARA CONTINGENCIAS	907.220	0
5320	DEPRECIACION DE PROPIEDADES PLANTA Y EQUIPO	207.028	701.936
	EXCEDENTE (DEFICIT) OPERACIONAL	3.337.277	6.504.646
46	OTROS INGRESOS	2.686.543	2.021.187
4605	FINANCIEROS	256.954	296.295
4606	OTROS INGRESOS ORDINARIOS	1.393.338	1.162.551
4610	EXTRAORDINARIOS	359.960	173.244
4615	AJUSTE DE EJERCICIOS ANTERIORES	676.291	389.097
58	OTROS GASTOS	2.536.143	1.887.286
5805	FINANCIEROS	895	41.574
5802	COMISIONES	0	0
5808	OTROS GASTOS ORDINARIOS	617.991	1.426.236
5810	EXTRAORDINARIOS	0	0
5815	AJUSTE DE EJERCICIOS ANTERIORES	1.917.257	419.376
	EXCEDENTE (DEFICIT)	3.487.677	6.638.547
	EXCEDENTE(DEFICIT) DEL EJERCICIO	3.487.677	6.638.547


 OSCAR ALONSO DUEÑAS ARAQUE
 REPRESENTANTE LEGAL


 JAIME H. MONCLOU PEDRAZA
 REVISOR FISCAL
 T.P. 48119 - T


 MARCESBY SOTELO PUERTO
 CONTADOR
 T.P. 50289 - T