


GRANDES FRAGMENTOS																		LAS OPCIONES SON DE ACUERDO A LA NECESIDAD DEL SERVICIO				
ITEM	NOMBRE Y DESCRICION TECNICA DEL PRODUCTO	5. AMAREY NOVA MEDICAL	6. DISORTHO	8. SMIT&NEPHEW	10. DIVERQUIN SAS	12. OSEOMED SAS	13. JOHNSON & JOHNSON	14. HOSPIIMPORT	15. ORTOMAC	17. OSTEOMEDICAL SAS	18. CORTICAL	19. TIENKEN	21. LA INSTRUMENTADORA SAS	22. RODRIGANGEL & CIA SAS	23. ORTHO HEALTH SAS	30. INDUSTRIAS MEDICAS SAN PEDRO	33. IMPLANTES Y SISTEMAS ORTOPEDICOS	34. COMERCIALIZADORA FIJACION EXTERNA	PUNTAJE MAYOR	1 OPCION	2 OPCION	3 OPCION
1	Placas DCP anchas y angostas de 6 a 20 orificios con sus correspondientes tornillos: tornillos de cortical de 4.5 mm con longitudes completas, para cirugía acetabular y pélvica; tornillos de esponjosa de 6.5 mm rosca 16 ,32 mm y completa, en longitudes mayores con curvatura distal.	21		20	35		46	42	100		49	34	71	47	68	68			100	15. ORTOMAC		
2	Set placa tubo DHS 135°, de 2 a 20 orificios con barril de 38 y 25 mm. (Que incluya el tornillo de seguridad y tornillo deslizando)				64		70		100			68		59	86	86			100	15. ORTOMAC		
3	Tornillos canulados de 4.5, 6.5, 7.0 Y 7.3 mm con rosca 16, 32 mm y rosca completa; con arandelas y guías roscadas y lisas respectivas. <i>Es necesario que el ítem lo presente completo en su mayoría para ser adjudicado.</i>						91												91	13. JOHNSON & JOHNSON		
3.1	Tornillos extra largos canulados de 6.5- 7.0 y 7.3 mm auto perforantes y auto tarrajantes que incluyan longitudes mayores de 110 mm.						91												91	13. JOHNSON & JOHNSON		
3.2	Tornillos canulados de compresión sin cabeza 4.5/6.5 mm						91												91	13. JOHNSON & JOHNSON		
4	4. Placas en acero: en T y L con sus correspondientes tornillos	29		22					100		38	45	49	42	55				100	15. ORTOMAC		
5	Set de placa cable, que incluyan la placa y sus respectivos cables, opción de cables o gancho trocatericos solos. Cerclaje metálico y no metálico.	54	48				91							46					91	13. JOHNSON & JOHNSON	5. AMAREY NOVA MEDICAL	6. DISORTHO
6	PLACA LC-DCP anchas y angostas: En acero y titanio, con sus diferentes longitudes.	35		31	55			66	100	55	38	53			45	86			100	15. ORTOMAC		

ITEM	NOMBRE Y DESCRIPCION TECNICA DEL PRODUCTO	5. AMAREY NOVA MEDICAL	6. DISORTHO	8. SMIT&NEPHEW	10. DIVERQUIN SAS	12. OSEOMED SAS	13. JOHNSON & JOHNSON	14. HOSPIIMPORT	15. ORTOMAC	17. OSTEOMEDICAL SAS	18. CORTICAL	19. TIENKEN	21. LA INSTRUMENTADORA SAS	22. RODRIGANGEL & CIA SAS	23. ORTHO HEALTH SAS	30. INDUSTRIAS MEDICAS SAN PEDRO	33. IMPLANTES Y SISTEMAS ORTOPEDICOS	34. COMERCIALIZADORA FIJACION EXTERNA	PUNTAJE MAYOR	1 OPCION	2 OPCION	3 OPCION
7.1	Rectas de 4.5 mm anchas y angostas	17		33			31	59	100	57	68	40			36				100	15. ORTOMAC		
7.2	Fémur proximal con y sin sistema de gancho			66			64			97				92					97	17. OSTEOMEDICAL SAS		
7.3	Fémur distal para osteotomías		59				91								68		44		91	13. JOHNSON & JOHNSON		
7.4	Fémur distal con ángulo fijo, con sistema de mínima invasión.	47	47	66			40	91							53				91	14. HOSPIIMPORT	8. SMIT&NEPHEW	
7.5	Fémur set de fracturas peri protésicas						91							78					91	13. JOHNSON & JOHNSON		
7.6	Fémur distal de sostén condilar, con ángulo variable con sistema de mínima invasión.						91												91	13. JOHNSON & JOHNSON		
7.7	Tibia proximal de 4.5 mm en T y en L			81	60	45	76			97					57			49	97	17. OSTEOMEDICAL SAS	8. SMIT&NEPHEW	
7.8	Tibia proximal para osteotomías	78					85	91											91	14. HOSPIIMPORT	13. JOHNSON & JOHNSON	
7.9	Tibia distal de 4.5 Mm	55				50				97								51	97	17. OSTEOMEDICAL SAS	5. AMAREY NOVA MEDICAL	



BROSMAN RUEDA ROBAYO
SUBDIRECTOR COMPRAS Y SUMINISTROS
HUS



MARIA DEL ROSARIO ACUÑA
LIDER OSTEOSINTESIS
HUS

PEQUEÑOS FRAGMENTOS

LAS OPCIONES SON DEACUERDO A LA NECESIDAD DEL SERVICIO

ITEM	NOMBRE Y DESCRICION TECNICA DEL PRODUCTO	5. AMAREY NOVA MEDICAL	6. DISORTHO	8. SMIT&NEPHEW	9. QUIRURGICOS LTDA	10. DIVERQUIN SAS	12. OSBOMED SAS	13. JOHNSON & JOHNSON	14. HOSPIFORT	15. ORTOMAC	17. OSTEOMEDICAL SAS	18. CORTICAL	19. TIENKEN	21. LA INSTRUMENTADORA SAS	22. RODRIGANGEL & CIA SAS	29. ORTHO HEALTH SAS	30. INDUSTRIAS MEDICAS SAN PEDRO	34. COMERCIALIZADOR A FIJACION EXTERNA	FUNTAJE MAYOR	1 OPCION	2 OPCION	3 OPCION
8	PLACAS DCP DE 3.5 Mm DE 4 a más DE 10 ORIFICIOS pares e impares; Con tornillos de cortical de 3.5 Mm con set de longitudes completas para cirugía acetabular y pélvica mayores de 50 Mm; con tornillos de esponjosa de 4.0 Mm con set de longitudes completas, rosca 16, 32 Mm y rosca completa. Opcional tornillos auto tarrajantes.	16		18		34	27	31	34	100		36	29	50	41	56	68		100	15. ORTOMAC		
9	PLACAS DE RECONSTRUCCION DE 3.5 Mm RECTAS Y CURVAS pares e impares. Set de longitudes completas, (mayores a 10 orificios, para cirugía acetabular y pélvica). ; Con tornillos de cortical de 3.5 Mm con set de longitudes completas para cirugía acetabular y pélvicas mayores de 50 Mm; con tornillos de esponjosa de 4.0 Mm con set de longitudes completas, rosca 16, 32 Mm y rosca completa y rosca completa. Opcional tornillos auto tarrajantes.	29		40		39	52	41	82	100		49	31	55	34	71	52	37	100	15. ORTOMAC		
10	PLACAS DE TERCIO DE CAÑA, con disponibilidad de 2 a 12 orificios con su correspondiente set de tornillos y rosca completa longitudes pares e impares.	23		17		40	18	40	37	85		27	50	47	49	92	45	16	92	29. ORTHO HEALTH SAS		
11	PLACAS EN T DE 3.5 Mm recta y oblicuas. Derecha e izquierda de 3 a 8 orificios con sus correspondientes tornillos.			17		28				100	31	28	13	48	40	47			100	15. ORTOMAC		
12	TORNILLOS CANULADOS DE 3.5 Y 4.0 Mm, con rosca parcial y completa, con arandelas y guías roscadas y lisas respectivas.		60					90						97		62			97	21. LA INSTRUMENTADORA SAS	13. JOHNSON & JOHNSON	
13	TORNILLOS CANULADOS DE 3.0-3.5 Y 4.0 Mm, sin cabeza.		63		39		61	91			61	69		92					92	21. LA INSTRUMENTADORA SAS	13. JOHNSON & JOHNSON	
14	Sistema mano de 1,0-1,3-1,5-2,0 con sus respectivas placas y tornillos con sistema de bloqueo, en acero / titanio.				88	66	56	91											91	13. JOHNSON & JOHNSON	9. QUIRURGICOS LTDA	
15	Espaciadores de tendón de hunter en silicona activos y pasivos de 3, 4, 5 Y 6 Mm													97					97	21. LA INSTRUMENTADORA SAS		
16	Mini fijador externo	79						91											91	13. JOHNSON & JOHNSON	5. AMAREY NOVA MEDICAL	
17	Tornillos canulados de 2.4, 2.7, 3,0 Mm sin cabeza. De compresión, longitud hasta 30 mm, conico roscados.		64				51	91											91	13. JOHNSON & JOHNSON		
18	Prótesis de swanson							91											91	13. JOHNSON & JOHNSON		
19.1	Rectas de 3.5 Mm	27		31		64	48	35	65	100	68	50	39		22	38	46	30	100	15. ORTOMAC		
19.2	Húmero proximal de 3.5 con longitudes amplias mayor a 12 orificios para fracturas complejas	57		51				41			97								97	17. OSTEOMEDICAL SAS	5. AMAREY NOVA MEDICAL	8. SMIT&NEPHEW
19.3	Húmero proximal de 3.5 con longitudes amplias mayor a 12 orificios para fracturas complejas con opción de aumentación							91											91	13. JOHNSON & JOHNSON		
19.4	Húmero distal: Intra articular de 3.5. Perfil delgado, opciones de fijación distal 2.7 ó 2.3 Mm. Agujeros dual en las ramas. Opción de fijación de 90° y 180°							91											91	13. JOHNSON & JOHNSON		
19.5	Húmero distal: Extra articular articular							91											91	13. JOHNSON & JOHNSON		

BE

ITEM	NOMBRE Y DESCRIPCION TECNICA DEL PRODUCTO	5. AMAREYNOVA MEDICAL	6. DISORTHO	8. SMIT&NEPHEW	9. QUIRURGICOS LTDA	10. DIVERQUIN SAS	12. OSEOMED SAS	13. JOHNSON & JOHNSON	14. HOSHPMPORT	15. ORTOMAC	17. OSTEOMEDICAL SAS	18. CORTICAL	19. TIENKEN	21. LA INSTRUMENTADORA SAS	28. RODRIGANGEL & CIA SAS	29. ORTHO HEALTH SAS	30. INDUSTRIAS MEDICAS SAN PEDRO	34. COMERCIALIZADORA FIJACION EXTERNA	PUNTAJE MAYOR	1 OPCION	2 OPCION	3 OPCION
19.6	Clavicula, que incluya para diáfisis y tercio distal, mínimo 10 orificios. Diferentes posiciones anatómicas superior, antero medial y lateral	66		92				74											92	8. SMIT&NEPHEW	13. JOHNSON & JOHNSON	
19.7	Placa de clavícula: placa gancho							91											91	13. JOHNSON & JOHNSON		
19.8	Placas para cubito proximal, con agujeros multidireccionales bloqueados en rama corta		58	92				44											92	8. SMIT&NEPHEW		
19.9	Placa de cubito distal, con gancho y opción de bloqueo		42	92		29		46									48		92	8. SMIT&NEPHEW		
19.10	Placas para radio distal con longitudes promedios, con Angulo variable, dorsal y radial. En acero y opcional titanio.				91	48		81											91	9. QUIRURGICOS LTDA	13. JOHNSON & JOHNSON	
19.11	Placas para radio distal con longitudes amplias para fracturas complejas (6-8-10-12 orificios) con ángulo variable. En acero y opcional titanio.		52		70			91											91	13. JOHNSON & JOHNSON	9. QUIRURGICOS LTDA	
19.12	Placas de reconstrucción de 3.5 Mm rectas y curvas	90						57											90	5. AMAREY NOVA MEDICAL	13. JOHNSON & JOHNSON	
19.13	Placas de 3.5 Mm para tibia proximal lateral, medial y posterior con ángulo variable, con sistema de mínima invasión.	48		40				35			97								97	17. OSTEOMEDICAL SAS	5. AMAREY NOVA MEDICAL	8. SMIT&NEPHEW
19.14	Placas de 3.5 Mm para tibia distal (anatómicas, antero medial, antero lateral, y posterior y medial), set completo con opción extra larga y sistema mínimamente invasivo.	90					49	88											90	5. AMAREY NOVA MEDICAL	13. JOHNSON & JOHNSON	
19.15	Placas para calcáneo (tres tamaños, placa tipo malla)	43					31	42						97						21. LA INSTRUMENTADORA SAS	5. AMAREY NOVA MEDICAL	13. JOHNSON & JOHNSON
19.16	Placas para peroné distal 3.5/2.7 (anatómicas, laterales y posteriores)		44	42			61	45						97					97	21. LA INSTRUMENTADORA	12. OSEOMED SAS	
19.17	Placas tercio de caña 2.7 y 3.5 Mm			31		68	27	36		100	47	33				49			100	15. ORTOMAC		
20	PLACAS LC-DCP DE 3.5 Mm en titanio y acero; set de diferentes longitudes. Cada una de estas placas con sus correspondientes tornillos de cortical de 3.5 y esponjosa de 4.0 Mm en sus diferentes medidas con rosca 18-32 y completa en sus diferentes medidas; que incluyan dobladores.	21		24		49			17	100	51	36	41			29	72	20	100	15. ORTOMAC		
21	Sistema mini fragmentos para pie de 2 a 3 Mm, placas anatómicas diseño para artrodesis. Con ángulo variable			82			65	68						97					97	21. LA INSTRUMENTADORA SAS	8. SMIT&NEPHEW	13. JOHNSON & JOHNSON
22	Tornillos canulados de 2.0, 2.4 2.7, 3.0 y 4.0 Mm con y sin cabezas. Con arandelas y guías respectivas.		60				67	91								63			91	13. JOHNSON & JOHNSON	12. OSEOMED SAS	

BROSMAN RUEDA ROBAYO
SUBDIRECTOR COMPRAS Y SUMINISTROS
HUS


MARIA DEL ROSARIO ACUÑA
LIDER OSTEOSINTESIS
HUS


FIJACION EXTERNA									SEGÚN NECESIDAD DEL SERVICIO	
ITEM	NOMBRE Y DESCRIPCION TECNICA DEL PRODUCTO	5. AMAREY NOVA MEDICAL	13. JOHNSON & JOHNSON	15. ORTOMAC	29. ORTHO HEALTH SAS	33. IMPLANTES Y SISTEMAS ORTOPEDICOS	34. COMERCIALIZADORA FIJACION EXTERNA	PUNTAJE MAYOR	1 OPCION	2 OPCION
23	Tutor para muñeca	16	20	98	92	24	18	98	15. ORTOMAC	29. ORTHO HEALTH SAS
24	Tutor para humero	24	18	100	69	42	35	100	15. ORTOMAC	29. ORTHO HEALTH SAS
25	Tutor para tibia	24	18	100	69	42	35	100	15. ORTOMAC	29. ORTHO HEALTH SAS
26	Tutor para fémur	24	18	100	69	42	35	100	15. ORTOMAC	29. ORTHO HEALTH SAS
27	Tutor para diáfisis radio y cubito	24	18	100	69	42	35	100	15. ORTOMAC	29. ORTHO HEALTH SAS
28	Tutor para pie			100		60		100	15. ORTOMAC	33. IMPLANTES Y SISTEMAS ORTOPEDICOS
29	TUTORES PARA ALARGAMIENTO Y TRANSPORTE OSEO.	22			40	90		90	33. IMPLANTES Y SISTEMAS ORTOPEDICOS	29. ORTHO HEALTH SAS
30	Circulares tipo Ilizarov					90			33. IMPLANTES Y SISTEMAS ORTOPEDICOS	
31	Mono lateral	19			34	90			33. IMPLANTES Y SISTEMAS ORTOPEDICOS	29. ORTHO HEALTH SAS
32	Circular ó Híbrido	19			34	90			33. IMPLANTES Y SISTEMAS ORTOPEDICOS	29. ORTHO HEALTH SAS
33	Tutores articulados rodilla, codo y tibia distal				92	72		92	29. ORTHO HEALTH SAS	33. IMPLANTES Y SISTEMAS ORTOPEDICOS
34	Tutores híbridos para fémur distal, tibia proximal y distal				92	62		92	29. ORTHO HEALTH SAS	33. IMPLANTES Y SISTEMAS ORTOPEDICOS
35	Tutor para cadera. Cabezales en T y hemi aros para la pelvis. Opción de ajuste a rieles de alargamiento o transporte.	90			78	22		90	5. AMAREY NOVA MEDICAL	29. ORTHO HEALTH SAS


 BROSMAN RUEDA ROBAYO
 SUBDIRECTOR COMPRAS Y SUMINISTROS
 HUS



 MARIA DEL ROSARIO ACUÑA
 LIDER OSTEOSINTESIS
 HUS

CLAVOS INTRAMEDULARES											SEGÚN NECESIDAD DEL SERVICIO		
ITEM	NOMBRE Y DESCRICION TECNICA DEL PRODUCTO	5. AMAREY NOVA MEDICAL	8. SMIT&NEPHEW	12. OSEOMED SAS	13. JOHNSON & JOHNSON	17. OSTEOMEDICAL SAS	18. CORTICAL	29. ORTHO HEALTH SAS	33. IMPLANTES Y SISTEMAS ORTOPEDICOS	34. COMERCIALIZADORA FIJACION EXTERNA	PUNTAJE MAYOR	1 OPCION	2 OPCION
36	Set completo de clavos intramedulares de fémur: rimados y no rimados con entrada por trocánte.		78		46			92			92	29. ORTHO HEALTH SAS	8. SMIT&NEPHEW
37	Set completo de clavos intramedulares de fémur: rimados y no rimados con entrada por fosa piriforme.				91						91	13. JOHNSON & JOHNSON	
38	Set completo de clavos intramedulares convencionales de tibia: rimados y no rimados		75		84			92			92	29. ORTHO HEALTH SAS	13. JOHNSON & JOHNSON
39	Set completo de clavos intramedulares para humero, longitudes largas y cortas		92		79					53	92	8. SMIT&NEPHEW	13. JOHNSON & JOHNSON
40	Set completo de clavos intramedulares retrógrados para fémur con hoja en espiral				91						91	13. JOHNSON & JOHNSON	
41	Set completo de clavos intramedulares retrógrados con tornillos		92		84						92	8. SMIT&NEPHEW	13. JOHNSON & JOHNSON
42	Set completo de clavos intramedulares de fémur rimados y no rimados con bloqueos al cuello femoral. (hoja en espiral Longitudes largos y cortos). Con y sin posibilidad de aumentación				91						91	13. JOHNSON & JOHNSON	
43	Set completo de clavos cefalomedulares de fémur rimados y no rimados con bloqueos al cuello femoral. (dos tornillos o únicos).	90			73						90	5. AMAREY NOVA MEDICAL	13. JOHNSON & JOHNSON
44	Set completo de clavos intramedulares de fémur rimados y no rimados con bloqueos al cuello femoral. Tornillo único con posibilidad de navegación.	90			73							5. AMAREY NOVA MEDICAL	13. JOHNSON & JOHNSON
45	Set completo de clavos intramedulares de tibia rimados y no rimados con múltiples opciones de bloqueo proximal y distal (más de 3 bloqueos para cada uno). Opción de tornillos acls. Bloqueos de estabilidad angular.		92		58					54	92	8. SMIT&NEPHEW	13. JOHNSON & JOHNSON
46	Set de clavos intramedulares de tibia con instrumental de inserción suprapatelar.		92		58						92	8. SMIT&NEPHEW	13. JOHNSON & JOHNSON
47	Clavos intramedulares para artrodesis de tobillo				91						91	13. JOHNSON & JOHNSON	


 BROSMAN RUEDA ROBAYO
 SUBDIRECTOR COMPRAS Y SUMINISTROS
 HUS


 MARIA DEL ROSARIO ACUÑA
 LIDER OSTEOSINTESIS
 HUS

REEMPLAZOS ARTICULARES													LAS OPCIONES SON DE ACU NECESIDAD DEL SERI		
ITEM	NOMBRE Y DESCRIPCION TECNICA DEL PRODUCTO	5. AMAREY NOVA MEDICAL	6. DISORTHO	8. SMIT&NEPHEW	13. JOHNSON & JOHNSON	PUNTAJE MENOR VALOR	13. JOHNSON & JOHNSON	14. HOSPIIMPORT	16. PIEMCA SAS	17. OSTEOMEDICAL SAS	29. ORTHO HEALTH SAS	35. DIPROMEDICOS SAS	PUNTAJE MAYOR	1 OPCION	2 OPCION
48	PROTESIS DE CADERA PARA ARTROSIS PRIMARIA; CEMENTADA, NO CEMENTADA E HIBRIDA	81	87	87	\$ 5.064.450	74	80	91				74	91	14. HOSPIIMPORT	8. SMIT&NEPHEW
49	PROTESIS ESPECIALES PARA FRACTURAS DE CADERA		79					91				73	91	14. HOSPIIMPORT	6. DISORTHO
50	PROTESIS ESPECIALES PARA ARTROSIS POR ENFERMEDADES CONGENITAS, POSTRAUMÁTICAS, INFECCIOSAS, OTROS COMPLEJOS				\$ 6.053.850	85	91						91	13. JOHNSON & JOHNSON	
51	PROTESIS DE REVISION: Incluye componentes protésicos para revisión de cadera en fémur y pelvis. Componentes para reconstrucción básica acetabular como anillos, y mallas.		79					91					91	14. HOSPIIMPORT	6. DISORTHO
52	PROTESIS PARA REEMPLAZO ARTICULAR DE RODILLA	74	81	79	\$ 3.412.800	85	91	87					91	13. JOHNSON & JOHNSON	14. HOSPIIMPORT
52,1	Prótesis de platillo móvil				\$ 4.650.300	66	72	91					91	14. HOSPIIMPORT	
53	Prótesis para reemplazo articular de hombro total cementada y no cementado		91						58				91	6. DISORTHO	16. PIEMCA SAS
54	Prótesis reversa para reemplazo articular de hombro: Revisión, fractura, reversa y hemiarthroplastia		91						85				91	6. DISORTHO	16. PIEMCA SAS
55	Prótesis para reemplazo articular de codo. Diseño anatómico, modularidad		91										91	6. DISORTHO	
56	Prótesis de cúpula radial. Modularidad, vástagos cementados cortos y no cementados.		91										91	6. DISORTHO	
57	Espaciadores de cemento con antibiótico para usar en revisión de reemplazos articulares de cadera y rodilla		91							65			91	6. DISORTHO	17. OSTEOMEDICAL SAS
58	Endoprotesis de cadera, rodilla y hombro, y codo (modulares)		74								92		92	29. ORTHO HEALTH SAS	6. DISORTHO
59	Prótesis de reconstrucción modular de cadera y rodilla	74	55	53				91					91	14. HOSPIIMPORT	
60	Cemento de alta y baja viscosidad, con y sin antibiótico	40	91	48	\$ 181.710	62	68	63		69	37		91	6. DISORTHO	
61	Prótesis de tobillo. Primario de tres componentes no cementada. Prótesis de revisión.		90					91					91	14. HOSPIIMPORT	6. DISORTHO




BROSMAN RUEDA ROBAYO
SUBDIRECTOR COMPRAS Y SUMINISTROS



MARIA DEL ROSARIO ACUÑA
LIDER OSTEOSINTESIS


OTRO MATERIAL DE ORTOPEDIA											LAS OPCIONES SON DE ACUERDO A LA NECESIDAD DEL SERVICIO			
ITEM	NOMBRE Y DESCRIPCION TECNICA DEL PRODUCTO	UNIDAD DE MEDIDA	5. AMAREY NOVA MEDICAL	6. DISORITHO	8. SMIT&NEPHEW	13. JOHNSON & JOHNSON	18. CORTICAL	21. LA INSTRUMENTADORA SAS	31. EXEL	33. IMPLANTES Y SISTEMAS ORTOPEDICOS	PUNTAJE MAYOR	1 OPCION	2 OPCION	3 OPCION
62	Set de tornillos de interferencia en titanio y biodegradables, en sus diferentes diámetros para LCA-LCP y trasferencia tendinosa en pie. (las casas ortopédicas deben tener disponibilidad de sutura meniscal y diferentes opciones de fijación femoral y tibial en la reconstrucciones liga mentarías como parte de su portafolio artroscópico para ser evaluadas)	UND	36		92	89				82	92	8. SMIT&NEPHEW	13. JOHNSON & JOHNSON	
63	Sistema de artroscopia para pequeñas articulaciones con distractores respectivos (puño y tobillo) , que incluya sistema de anclaje y	UND			92					72	92	8. SMIT&NEPHEW	33. IMPLANTES Y SISTEMAS ORTOPEDICOS	
64	Sistema de radiofrecuencia para artroscopia de grandes y pequeñas articulaciones.	UND	53		92	57	79			39	92	8. SMIT&NEPHEW		
65	Sistemas de fijación biodegradables para lesiones osteocondrales hombro, cadera, rodilla, tobillo, pie, codo y puño	UND				91				69	91	13. JOHNSON & JOHNSON	33. IMPLANTES Y SISTEMAS ORTOPEDICOS	
66	Sistema de suturas meniscal : todo adentro-adentro-afuera y afuera-adentro	UND			19	91				17	91	13. JOHNSON & JOHNSON		
67	Sistemas de anclajes para hombro (reparación de Balkart manguito rotador). Tornillo de biotenodesis (bíceps)	UND	30		34	91				37	91	13. JOHNSON & JOHNSON	33. IMPLANTES Y SISTEMAS ORTOPEDICOS	8. SMIT&NEPHEW
68	Sistemas de anclajes para cadera, codo, rodilla, y cirugía de pie y tobillo	UND			92	72				57	92	8. SMIT&NEPHEW	13. JOHNSON & JOHNSON	33. IMPLANTES Y SISTEMAS ORTOPEDICOS
69	Sustitutos óseos: sintéticos y de matriz	UND		64		91		70	85	62	91	13. JOHNSON & JOHNSON	31. EXEL	
70	Sistema de remoción de cemento.	UND										DESIERTO		
71	Sistema de fresado endomedular con aspiración para toma de auto injertos					91					91	13. JOHNSON & JOHNSON		


 BROSMAN RUEDA ROBAYO
 SUBDIRECTOR COMPRAS Y SUMINISTROS
 HUS


 MARIA DEL ROSARIO ACUÑA
 LIDER OSTEOSINTESIS
 HUS

NEUROCIRUGIA								DE ACUERDO A LA NECESIDAD DEL SERVICIO		
ITEM	NOMBRE Y DESCRICION TECNICA DEL PRODUCTO	1. W.LORENZ	6. DISORTHO	13. JOHNSON & JOHNSON	21. LA INSTRUMENTADORA SAS	31. EXEL	33. IMPLANTES Y SISTEMAS ORTOPEDICOS	MAX PUNTAJE	1 OPCION	2 OPCION
1	INSTRUMENTAL TORACO-LUMBAR POSTERIOR ABIERTO Y SACRO ILIACO.		91					91	6. DISORTHO	
2	SISTEMA PARA TRATAMIENTO DE FRACTURAS PATOLOGICAS ESPINALES			53			90	90	33. IMPLANTES Y SISTEMAS ORTOPEDICOS	
3	CIRUGÍA UNIÓN OCCIPITO CERVICAL Occipito- c3		82	83			90	90	33. IMPLANTES Y SISTEMAS ORTOPEDICOS	
4	CIRUGÍA VIA ANTERIOR TORACICA Y/O LUMBAR HASTA TRES NIVELES CON TORASCOSCOPIA		91	74	84			91	6. DISORTHO	
5	CILINDROS EXPANSIBLES PARA CORPECTOMIA.						90	90	33. IMPLANTES Y SISTEMAS ORTOPEDICOS	
6	CIRUGÍA VIA ANTERIOR CERVICAL						90	90	33. IMPLANTES Y SISTEMAS ORTOPEDICOS	
7	SISTEMA DE INSTRUMENTACION TORACO-LUMBAR POSTERIOR MINIMAMENTE INVASIVA		86	88			90	90	33. IMPLANTES Y SISTEMAS ORTOPEDICOS	
8	CIRUGÍA VÍA POSTERIOR CERVICAL		87				90	90	33. IMPLANTES Y SISTEMAS ORTOPEDICOS	6. DISORTHO
9	IMPLANTES INTERSOMATICOS ANTERIOR, LATERALES Y OTROS						90	90	33. IMPLANTES Y SISTEMAS ORTOPEDICOS	
10	OTROS.			175			90	90	33. IMPLANTES Y SISTEMAS ORTOPEDICOS	13. JOHNSON & JOHNSON
11	SISTEMAS DE CIERRE CRANEAL	77		76	97			97	21. LA INSTRUMENTADORA SAS	
12	KIT DE CLIP DE ANEURISMA EN TITANIO: Temporales y definitivos. Clips normales y minichips, diferentes medidas; debe incluir pinzas para la colocación de ganchos definitivos y temporales con cabeza fija y variable: Rectos, curvos, semicurvos, angulados, bayoneta, de apertura lateral, fenestrados rectos: curvos, angulados, oblicuos; de refuerzo.					97		97	31. EXEL	
	SUSTITUTO OSEOS		64	91	70	85	62	91	13. JOHNSON & JOHNSON	31. EXEL


 BROSMAN RUEDA ROBAYO
 SUBDIRECTOR COMPRAS Y SUMINISTROS
 HUS


 MARIA DEL ROSARIO ACUÑA
 LIDER OSTEOSINTESIS
 HUS

MAXILOFACIAL

DE ACUERDO A LA NECESIDAD DEL SERVICIO

ITEM	NOMBRE Y DESCRICION TECNICA DEL PRODUCTO	1. W.LORENZ	9. QUIRURGICO LTDA	12. OSEOMED SAS	13. JOHNSON & JOHNSON	MAYOR PUNTAJE	1 OPCION	2 OPCION	3 OPCION
I	TERCIO SUPERIOR Y MEDIO: Placas y tornillos de diferentes longitudes autorroscantes y auto perforantes								
1	Sistema 1.0 Mm	74	68	90	91	91	13. JOHNSON & JOHNSON	12. OSEOMED SAS	1. W.LORENZ
2	Sistema de 1.5 Mm	88	80	73	75	88	1. W.LORENZ	9. QUIRURGICOS LTDA	13. JOHNSON & JOHNSON
3	Sistema de 2.0 Mm	88	82	87	84	88	1. W.LORENZ	12. OSEOMED SAS	13. JOHNSON & JOHNSON
II	TERCIO INFERIOR MANDIBULA: Placas y tornillos de diferentes longitudes autorroscantes y auto perforantes; en Titanio y Absorbible								
4	Tercio inferior mandíbula fractura	88	89	73	86	89	9. QUIRURGICOS LTDA	1. W.LORENZ	13. JOHNSON & JOHNSON
5	Sistema de reconstrucción mandibular 2.0, 2.3, 2.4, 2.7 Mm; con placas auto bloqueadas	83	91	66	81	91	9. QUIRURGICOS LTDA	1. W.LORENZ	13. JOHNSON & JOHNSON
6	Tutores externos		31		91	91	13. JOHNSON & JOHNSON	9. QUIRURGICOS LTDA	
8	Materiales absorbibles para tercio superior y medio de 1.0, 1.5 y 2.0	71	50		91	91	13. JOHNSON & JOHNSON	1. W.LORENZ	
7-9	Materiales para Fijación Intermaxilar: Alambre de 0.5, 0.7, 0.16, 0.20, Mm Y Arcos de Erick	88	39	38	51	88	1. W.LORENZ	13. JOHNSON & JOHNSON	9. QUIRURGICOS LTDA
III	DISTRACTORES OSEOS EN TITANIO								
10	Distractores alveolar: Vertical horizontal		91		56	91	9. QUIRURGICOS LTDA		
11	Distractores tercio medio		91	19	16	91	9. QUIRURGICOS LTDA		
12	Distractores mandibulares intraorales-extraorales: Rama-cuerpo	88	91	41	44	91	9. QUIRURGICOS LTDA		
13	Distractores externo tercio medio facial	88	79		71	88	1. W.LORENZ		
IV	PROTESIS ARTICULARES TOTALES ATM								
14	Estándar	88				88	1. W.LORENZ		
15	Hechas a medida	88				88	1. W.LORENZ		
16	Anclajes min. Mitek absorbibles: De 2.3 Mm Y 1.6 Mm				91	91	13. JOHNSON & JOHNSON		
17	Modelos esterilido gráficos	45	91	30	57	91	9. QUIRURGICOS LTDA		
18	Implantes faciales de los tres tercios de la cara estándar y hechos a medida	15	13	91	23	91	12. OSEOMED SAS		
19	Implantes de óseo-integración diferentes longitudes y diámetros						DESIERTA		
20	Kit. de artrocentesis	88				88	1. W.LORENZ		
21	Set de artroscopia ATM	88				88	1. W.LORENZ		
22	Insertos para cirugía piezo eléctrico de diferentes tamaños y presentaciones						DESIERTA		
23	Matriz dérmica celular humana en todas las presentaciones para solución específico de cada caso y Matrix ósea humana en todas las presentaciones						DESIERTA		
24	Mallas de cráneo plastia y orbitarias	88	80	71	70	88	1. W.LORENZ	9. QUIRURGICOS LTDA	12. OSEOMED SAS

BROSMAN RUEDA ROBAYO
SUBDIRECTOR COMPRAS Y SUMINISTROS
HUS

MARIA DEL ROSARIO ACUÑA
LIDER OSTEOSINTESIS
HUS

EVALUACION ECONOMICA OTORRINO

ITEM	NOMBRE Y DESCRIPCION TECNICA DEL PRODUCTO	UNIDAD DE MEDIDA	31. EXEL	MAXIMO PUNTAJE	1 OPCION
1	Protesis otioplastia (en todas sus dimensiones)	UND			DESIERTO
2	Protesis de estapedoplastia (en todas dimensiones y materiales)	UND			DESIERTO
3	Tubos de miringotomia	UND			DESIERTO
4	Protesis de tiroplastia (en todas sus dimensiones	UND			DESIERTO
	protisis de goretex	UND			DESIERTO
5	Cortador laringeo / microdebridador				DESIERTO
6	Radiofrecuencia	UND	97	97	31. EXEL
7	Implantes especial para oido coclear	UND			DESIERTO
	Implantes especial para oido coclear.	UND			DESIERTO
8	Audifono de coduccion osea implantable y semi - implantable que incluya implante auditivo oseo integrado	UND			DESIERTO
	audifono osteointegrado atracct	UND			DESIERTO
9	implante osteointegrado para protisis faciales	UND			DESIERTO
10	Cuchillas para shaver, cirugia endoscopica nasal	UND			DESIERTO



BROSMAN RUEDA ROBAYO
SUBDIRECTOR COMPRAS Y SUMINISTROS
HUS



MARIA DEL ROSARIO ACUÑA
LIDER OSTEOSINTESIS
HUS