
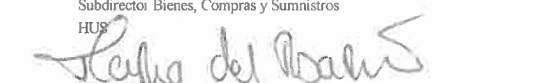



GRANDES FRAGMENTOS 2019											LAS OPCIONES SON DE ACUERDO A LA NECESIDAD DEL SERVICIO		
ITEM	NOMBRE Y DESCRIPCION TECNICA DEL PRODUCTO	9. SUPLEMEDICOS	13. HOSPIMPORT	14. IMPLANTES Y SISTEMAS ORTOPEDICOS	15 AMAREY NOVA MEDICAL	18. DISORTHO SA	20. LA INSTRUMENTADORA	25. PROMED QUIRURGICOS	27. JOHNSON & JOHNSON	PUNTAJE MAYOR	1 OPCION	2 OPCION	3 OPCION
1	1. Placas DCP anchas y angostas de 6 a 20 orificios con sus correspondientes tornillos: tornillos de cortical de 4.5 mm con longitudes completas, tornillos de esponjosa de 6.5 mm rosca 16,32 mm y completa, en longitudes mayores con curvatura distal.				43		100			100	20. LA INSTRUMENTADORA		
	*PLACA LC-DCP anchas y angostas: En acero y titanio, con sus diferentes longitudes.				91					91	15 AMAREY NOVA MEDICAL		
2	2. Set placa tubo DHS 135°, de 2 a 20 orificios con barril de 38 y 25 mm. (Que incluya el tornillo de seguridad y tornillo deslizando)							90	52	90	25. PROMED QUIRURGICOS		
3	3. Tornillos canulados de 4.5, 6.5, 7.0 Y 7.3 mm con rosca 16, 32 mm y rosca completa; con arandelas y guías roscadas y lisas respectivas auto perforantes y auto tarrajantes • Tornillos canulados de compresión sin cabeza 4.5/6.5 mm	32			41		55	90	58	90	25. PROMED QUIRURGICOS		
4	4. Set de placa cable, que incluyan la placa y sus respectivos cables, opción de cables o gancho trocantericos solos				61	89		90	85	90	25. PROMED QUIRURGICOS	18. DISORTHO SA	27. JOHNSON & JOHNSON
SISTEMA DE FIJACION CON PLACAS PERI ARTICULARES PARA FEMUR:													
5.1	• Fémur proximal con y sin sistema de gancho					94		90	65	94	18. DISORTHO SA	25. PROMED QUIRURGICOS	
	• Fémur distal para osteotomías	42		37	84				93	93	27. JOHNSON & JOHNSON		
	• Fémur distal con ángulo fijo, con sistema de mínima invasión.	39			91			90	51	91	15 AMAREY NOVA MEDICAL	25. PROMED QUIRURGICOS	
	• Fémur set de fracturas peri protésicas							90	46	90	25. PROMED QUIRURGICOS	27. JOHNSON & JOHNSON	
	• Rectas de 4.5 mm anchas y angostas		93			35			82	58	93	13. HOSPIMPORT	25. PROMED QUIRURGICOS
5.2	* Fémur distal de sostén condilar, con ángulo variable con sistema de mínima invasión.								93	93	27. JOHNSON & JOHNSON		


 FREDY RAMIREZ CASASBUENAS
 Subdirector Bienes, Compras y Suministros
 HUS


 MARIA DEL ROSARIO ACUÑA
 OSTEOSINTESIS
 HUS


 LUIS ANGEL CARDENAS
 Líder proyecto de farmacia
 HUS

PEQUEÑOS FRAGMENTOS 2019											LAS OPCIONES SON DEACUERDO A LA NECESIDAD DEL SERVICIO			
ITEM	NOMBRE Y DESCRICION TECNICA DEL PRODUCTO	9. SUPLEMEDICOS	13. HOSPIMPORT	14. IMPLANTES Y SISTEMAS ORTOPEDICOS	15. AMAREY NOVA MEDICAL	17. QUIRURGICOS LTDA	18. DISORTHO SA	20. LA INSTRUMENTADORA	25. PROMED QUIRURGICOS	27. JOHNSON & JOHNSON	PUNTAJE MAYOR	1 OPCION	2 OPCION	3 OPCION
6	6. PLACAS DCP DE 3.5 mm DE 4 a más DE 10 ORIFICIOS pares e impares; Con tornillos de cortical de 3.5 mm con set de longitudes completas con tornillos de esponjosa de 4.0 mm con set de longitudes completas, rosca 16, 32 mm y rosca completa. Opcional tornillos auto tarrajantes.	20	49		43		93	74			93	18. DISORTHO SA		
6	PLACAS DE RECONSTRUCCION DE 3.5 Mm RECTAS Y CURVAS pares e impares. Set de longitudes completas; Con tornillos de cortical de 3.5 mm con set de longitudes completas, con tornillos de esponjosa de 4.0 mm con set de longitudes completas, rosca 16, 32 mm y rosca completa y rosca completa. Opcional tornillos auto tarrajantes.		93		38						93	13. HOSPIMPORT		
6	PLACAS DE TERCIO DE CAÑA, con disponibilidad de 2 a 12 orificios con su correspondiente set de tornillos y rosca completa longitudes pares e impares.				35		93	70		74	93	18. DISORTHO SA		
6	PLACAS EN T DE 3.5 mm recta y oblicuas. Derecha e izquierda de 3 a 8 orificios con sus correspondientes tornillos.				41			100			100	20. LA INSTRUMENTADORA		
6	PLACAS LC-DCP DE 3.5 mm en titanio y acero; set de diferentes longitudes, Cada una de estas placas con sus correspondientes tornillos de cortical de 3.5 y esponjosa de 4.0 mm en sus diferentes medidas con rosca 16-32 y completa en sus		93		41						93	13. HOSPIMPORT		
6	TORNILLOS CANULADOS DE 3.5 Y 4.0 mm, con rosca parcial y completa, con arandelas y guías roscadas y lisas respectivas.							42	90	63	90	25. PROMED QUIRURGICOS	27. JOHNSON & JOHNSON	
7	TORNILLOS CANULADOS DE 3.0-3.5 Y 4.0 mm, sin cabeza.	47								93	93	27. JOHNSON & JOHNSON		
8	SISTEMA DE MANO CON LAS SIGUIENTES CARACTERISTICAS					89	77				78	89	17. QUIRURGICOS LTDA	27. JOHNSON & JOHNSON
9	Mini fijador externo para mano y dedos	74		76						93	93	27. JOHNSON & JOHNSON	14. IMPLANTES Y SISTEMAS ORTOPEDICOS	
10	Espaciadores de tendón tipo Hunter en silicona activos y pasivos de 3, 4, 5 Y 6 mm											DESIERTO		
11	Prótesis de Swanson							100			100	20. LA INSTRUMENTADORA		
12	PLACAS AUTOBLOQUEADAS MIEMBRO SUPERIOR 12.1 Rectas de 3.5 mm		93		46		29		75	47	93	13. HOSPIMPORT		
12.2	Húmero proximal de 3.5 con longitudes amplias mayor a 12 orificios para fracturas complejas	68			91					83	91	15 AMAREY NOVA MEDICAL	27. JOHNSON & JOHNSON	
12.3	Húmero distal; Intra articular de 3.5. Perfil delgado, opciones de fijación distal 2.7 ó 2.3 mm. Agujeros duales en las ramas. Opción de fijación de 90° y 180°	70			91					81	91	15 AMAREY NOVA MEDICAL	27. JOHNSON & JOHNSON	
12.4	Set de Clavícula, con placas anatómicas que incluya para diáfisis y tercio distal, mínimo 10 orificios. Diferentes posiciones (superior, antero-inferior, medial y latera).				91					76	91	15 AMAREY NOVA MEDICAL	27. JOHNSON & JOHNSON	


ITEM	NOMBRE Y DESCRIPCION TECNICA DEL PRODUCTO	9. SUPLEMEDICOS	13. HOSPIIMPORT	14. IMPLANTES Y SISTEMAS ORTOPEDICOS	15. AMAREY NOVA MEDICAL	17. QUIRURGICOS LTDA	18. DISORTHO SA	20. LA INSTRUMENTADORA	25. PROMED QUIRURGICOS	27. JOHNSON & JOHNSON	PUNTAJE MAYOR	1 OPCION	2 OPCION	3 OPCION
12.5	Placa de clavícula: placa gancho		76						90	65	90	25, PROMED QUIRURGICOS	13. HOSPIIMPORT	27. JOHNSON & JOHNSON
13.1	Húmero proximal de 3.5 con longitudes amplias mayor a 12 orificios para fracturas complejas con opción de aumentación				91					79	91	15 AMAREY NOVA MEDICAL	27. JOHNSON & JOHNSON	
13.2	Húmero distal: Extra articular	70			91					81	91	15 AMAREY NOVA MEDICAL	27. JOHNSON & JOHNSON	
14.1	Placas para cubito proximal, con agujeros multidireccionales bloqueados en rama corta	63							90		90	25, PROMED QUIRURGICOS	9. SUPLEMEDICOS	
14.2	Placa de cubito distal, con gancho y opción de bloqueo	90								93	93	27. JOHNSON & JOHNSON	9. SUPLEMEDICOS	
14.3	Placas para radio distal con longitudes promedios, con Angulo variable, dorsal y radial. En acero y opcional titanio	67				89	90			86	90	18. DISORTHO SA	17. QUIRURGICOS LTDA	27. JOHNSON & JOHNSON
14.4	Placas para radio distal con longitudes amplias para fracturas complejas (6-8-10-12 orificios) con ángulo variable. En acero y opcional titanio.	71				85					85	17. QUIRURGICOS LTDA	9. SUPLEMEDICOS	
15.1	Placas de 3.5 mm para tibia proximal lateral, medial y posterior con ángulo variable, con sistema de mínima invasión.				91					85	91	15 AMAREY NOVA MEDICAL	27. JOHNSON & JOHNSON	
15.2	Placas de 2.7/3.5 mm para tibia distal (anatómicas, antero medial, antero lateral, posterior y medial), set completo con opción extra larga y sistema mínimamente invasivo.	71								93	93	27. JOHNSON & JOHNSON	9. SUPLEMEDICOS	
15.3	Placas para peroné distal 3.5/2.7 (anatómicas, laterales y posteriores)	93			87					91	93	9. SUPLEMEDICOS	27. JOHNSON & JOHNSON	
15.4	Placas tercio de caña 2.7 y 3.5 mm						69		84	93	93	27. JOHNSON & JOHNSON	25, PROMED QUIRURGICOS	
15.5	Placas de tibia para osteotomías	93								88	93	9. SUPLEMEDICOS	27. JOHNSON & JOHNSON	
16	SET DE PELVIS				91		82			83	91	15 AMAREY NOVA MEDICAL	27. JOHNSON & JOHNSON	18. DISORTHO SA
17	SET DE PIE • Placas para calcáneo (tres tamaños, placa tipo malla), placa para seno del tarso.	93								79	93	9. SUPLEMEDICOS	27. JOHNSON & JOHNSON	
17	• Sistema mini fragmentos para pie de 2 a 3 mm, placas anatómicas diseño para artrodesis, con ángulo variable				52			100		72	100	20. LA INSTRUMENTADORA	27. JOHNSON & JOHNSON	
17	• Tornillos canulados de 2.0, 2.4 2.7, 3.0 y 4.0 mm con y sin cabezas. Con arandelas y guías respectivas.	39						84		93	93	27. JOHNSON & JOHNSON	20. LA INSTRUMENTADORA	


FREDY RAMIREZ CASASBUENAS
Subdirector Bienes, Compras y Suministros
HUS

MARIA DEL ROSARIO ACUNA
OSTEOSINTESIS
HUS

LUIS ANGEL CARDENAS
Lider proyecto de financiamiento
HUS

FIJACION EXTERNA 2019							LAS OPCIONES SON DE ACUERDO A LA NECESIDAD DEL SERVICIO		
ITEM	NOMBRE Y DESCRIPCION TECNICA DEL PRODUCTO	5. LOGYSMED	9. SUPLEMEDICOS	14. IMPLANTES Y SISTEMAS ORTOPEDICOS	27. JOHNSON & JOHNSON	PUNTALE MAYOR	1 OPCION	2 OPCION	3 OPCION
18	Tutor para muñeca	94	16	21	32	94	5. LOGYSMED		
19	Tutor para humero, tibia, femur, radio y cubito y pie	94		50	29	94	5. LOGYSMED		
20	TRANSPORTE OSEO. • Circulares tipo Ilizarov	94	65	54		94	5. LOGYSMED	9. SUPLEMEDICOS	14. IMPLANTES Y SISTEMAS ORTOPEDICOS
20	Mono lateral	93	55	91		93	5. LOGYSMED	14. IMPLANTES Y SISTEMAS ORTOPEDICOS	9. SUPLEMEDICOS
20	Circular ó Hibrido	94	86	77		94	5. LOGYSMED	9. SUPLEMEDICOS	14. IMPLANTES Y SISTEMAS ORTOPEDICOS
21	Tutores articulados para rodilla, codo y tibia distal	94	79	76		94	5. LOGYSMED	9. SUPLEMEDICOS	14. IMPLANTES Y SISTEMAS ORTOPEDICOS
22	Tutores híbridos para fémur distal, tibia proximal y distal	94	75	71		94	5. LOGYSMED	9. SUPLEMEDICOS	14. IMPLANTES Y SISTEMAS ORTOPEDICOS
23	Tutor para cadera. Cabezales en T y hemi aros para la pelvis. Opción de ajuste a rieles de alargamiento o transporte.	94		82		94	5. LOGYSMED	14. IMPLANTES Y SISTEMAS ORTOPEDICOS	


 FREDY RAMIREZ CASASBUENAS
 Subdirector Bienes, Compras y Suministros
 HUS


 MARÍA DEL ROSARIO ACUÑA
 OSTEOSINTESIS
 HUS


 LUIS ANGEL CARDENAS
 Líder proyecto de farmacia
 HUS

CLAVOS INTRAMEDULARES 2019							LAS OPCIONES SON DE ACUERDO A LA NECESIDAD DEL SERVICIO		
ITEM	NOMBRE Y DESCRICIÓN TÉCNICA DEL PRODUCTO	9. SUPLEMEDICOS	14. IMPLANTES Y SISTEMAS ORTOPEDICOS	15 AMAREY NOVA MEDICAL	25. PROMED QUIRURGICOS	27. JOHNSON & JOHNSON	PUNTAJE MAYOR	1 OPCION	2 OPCION
24	Set completo de clavos intramedulares de fémur: • Rimados y no rimados con entrada por trocánter. • Rimados y no rimados con entrada por fosa piriforme.			91		60	91	15 AMAREY NOVA MEDICAL	27. JOHNSON & JOHNSON
25	Set completo de clavos intramedulares retrógrados para fémur					93	93	27. JOHNSON & JOHNSON	
26	Set completo de clavos intramedulares de fémur rimados y no rimados con bloqueos al cuello femoral. (hoja en espiral, longitudes largos y cortos). Con y sin posibilidad de aumentación					93	93	27. JOHNSON & JOHNSON	
27	Set completo de clavos céfalo medulares de fémur rimado y no rimado con bloqueos al cuello femoral. (dos tornillos o únicos).	48	39	91	83	75	91	15 AMAREY NOVA MEDICAL	25. PROMED QUIRURGICOS
28	Set completo de clavos intramedulares convencionales de tibia. • Rimados y no rimados • Con instrumental de inserción supra-patelar.	51		91		59	91	15 AMAREY NOVA MEDICAL	27. JOHNSON & JOHNSON
29	Set completo de clavos intramedulares de tibia rimados y no rimados con múltiples opciones de bloqueo proximal y distal (más de 3 bloqueos para cada uno). Opción de tornillos acis Bloqueos de estabilidad angular.			91		60	91	15 AMAREY NOVA MEDICAL	27. JOHNSON & JOHNSON
30	Set completo de clavos intramedulares para humero, longitudes largas y cortas				90	63	90	25. PROMED QUIRURGICOS	27. JOHNSON & JOHNSON
31	15 Clavos intramedulares para artrodesis de tobillo					93	93	27. JOHNSON & JOHNSON	

FREDY RAMIREZ CASASBUENAS
Subdirector Bienes, Compras y Suministros
HUS

MARIA DEL ROSARIO ACUÑA
OSTEOSINTESIS
HUS

LUIS ANGEL CARDENAS
Lider proyecto de farmacia
HUS

REEMPLAZOS ARTICULARES 2019

LAS OPCIONES SON DE ACUERDO A LA NECESIDAD DEL SERVICIO

ITEM	NOMBRE Y DESCRIPCION TECNICA DEL PRODUCTO	6. B BRAUN MEDICAL	9. SUPLEMEDICOS	13. HOSPIMPORT	18. DISORTHO SA	25. PROMED QUIRURGICOS	27. JOHNSON & JOHNSON	PUNTAJE MAYOR	1 OPCION	2 OPCION	3 OPCION
32	PROTESIS DE CADERA PARA ARTROSIS PRIMARIA	85		84	80	79	82	85	6. B BRAUN MEDICAL	13 HOSPIMPORT	27 JOHNSON & JOHNSON
33	PROTESIS ESPECIALES PARA FRACTURAS INTRACAPSULARES			93	97	78		97	18. DISORTHO SA	13 HOSPIMPORT	25. PROMED QUIRURGICOS
34	PROTESIS ESPECIALES PARA ARTROSIS POR ENFERMEDADES CONGENITAS, POSTRAUMÁTICAS (fracturas femorales proximales, fracturas acetabulares), INFECCIOSAS, OTROS COMPLEJOS				99	74	93	99	18 DISORTHO SA	27 JOHNSON & JOHNSON	
35	PROTESIS DE REVISION		88	92	97	90		97	18. DISORTHO SA	13. HOSPIMPORT	25. PROMED QUIRURGICOS
36	PROTESIS PARA REEMPLAZO ARTICULAR DE RODILLA *Prótesis primaria y prótesis de revisión, disponibilidad de ambas * Prótesis de platillo móvil	69			100	90	90	100	18. DISORTHO SA	25. PROMED QUIRURGICOS	27. JOHNSON & JOHNSON
37	Prótesis para reemplazo articular de hombro total cementada y no cementado				96	73		96	18 DISORTHO SA	25. PROMED QUIRURGICOS	
38	Prótesis reversa para reemplazo articular de hombro: • Hombro de revisión • Hombro fractura • Hombro reversa • Hemi artroplastia de hombro				96	65		96	18 DISORTHO SA	25. PROMED QUIRURGICOS	
39	Prótesis para reemplazo articular de codo. Diseño anatómico, modularidad		93		76			93	9 SUPLEMEDICOS	18 DISORTHO SA	
40	Prótesis de cúpula radial. Modularidad, vástagos cementados cortos y no cementados		61		87	90		90	25. PROMED QUIRURGICOS	18 DISORTHO SA	
41	Espaciadores de cemento con antibiótico para usar en revisión de reemplazos articulares de cadera y rodilla				96	43		96	18 DISORTHO SA		
42	Endoprotesis de cadera, rodilla y hombro, y codo (modulares)				100	51		100	18. DISORTHO SA		
43	Prótesis de reconstrucción modular de cadera y rodilla			93	69	83		93	13. HOSPIMPORT		
44	Cemento de alta y baja viscosidad, con y sin antibiótico	47		64	93	59	61	93	18. DISORTHO SA		
45	Prótesis de tobillo. Primario de tres componentes no cementada. Prótesis de revisión.			93				93	13. HOSPIMPORT		

FREDDY RAMIREZ CASASBUENAS

Subdirector Bienes, Compras y Suministros

HUS

MARIA DEL ROSARIO ACUNA

OSTEOSINTESIS

HUS

LUIS ANGEL CARDENAS

Lider proyecto de farmacia

HUS

OTRO MATERIAL PARA ORTOPEDIA 2019

LAS OPCIONES SON DE ACUERDO A LA NECESIDAD DEL SERVICIO

ITEM	NOMBRE Y DESCRIPCION TECNICA DEL PRODUCTO	9. SUPLEMEDICOS	11. MEDINISTROS SAS	14. IMPLANTES Y SISTEMAS ORTOPEDICOS	15 AMAREY NOVA MEDICAL	18. DISORTHO SA	20. LA INSTRUMENTADORA	23. MEDIREX	25, PROMED QUIRURGICOS	27. JOHNSON & JOHNSON	PUNTALE MAYOR	1 OPCION	2 OPCION	3 OPCION
46	Set de tornillos de interferencia en titanio y biodegradables, en sus diferentes diámetros para LCA-LCP y transferencia tendinosa en pie. (las casas ortopédicas deben tener disponibilidad de sutura meniscal (todos los sistemas) y diferentes opciones de fijación femoral y tibial en la reconstrucciones ligamentarias como parte de su portafolio artroscópico para ser evaluadas)			75	82					93	93	27. JOHNSON & JOHNSON	15 AMAREY NOVA MEDICAL	14. IMPLANTES Y SISTEMAS ORTOPEDICOS
47	Sistema de artroscopia para pequeñas articulaciones con distractores respectivos (puño y tobillo), que incluya sistema de anclaje y suturas de fibro cartilago			91							91	14. IMPLANTES Y SISTEMAS ORTOPEDICOS		
48	Sistema de radiofrecuencia para artroscopia de grandes y pequeñas articulaciones.	51		35	91	51				46	91	15 AMAREY NOVA MEDICAL		
49	Sistemas de fijación biodegradables para lesiones osteocondrales hombro, cadera, rodilla, tobillo, pie, codo y puño			91							91	14. IMPLANTES Y SISTEMAS ORTOPEDICOS		
50	Sistema de suturas meniscal . todo adentro- adentro-afuera y afuera-adentro	93		61	83					83	93	9. SUPLEMEDICOS	15 AMAREY NOVA MEDICAL	
51	Sistemas de anclajes para hombro (reparación de Balkart manguito rotador) Tornillo de biotenodesis (biceps)			87	91	66				79	91	15 AMAREY NOVA MEDICAL	14. IMPLANTES Y SISTEMAS ORTOPEDICOS	
52	Sistemas de anclajes para cadera, codo, rodilla, y cirugía de pie y tobillo (sistema de reparación artroscópica)	59		51		91				93	93	27. JOHNSON & JOHNSON	18. DISORTHO SA	
53	Sustitutos óseos: sintéticos y de matriz • Sustitutos óseos vidrio bioactivo	40	36			90	70	68	68	93	93	27. JOHNSON & JOHNSON	18. DISORTHO SA	
54	Sistema de fresado endomedular con aspiración para toma de auto injertos									93	93	27. JOHNSON & JOHNSON		
55	Sistema de irrigación a presión	93		62						79	93	9. SUPLEMEDICOS	27. JOHNSON & JOHNSON	

FREDY RAMIREZ CASASBUENAS
Subdirector Bienes, Compras y Suministros
HUS

MARIA DEL ROSARIO ACUÑA
OSTEOSINTESIS
HUS

LUIS ANGEL CARDENAS
Lider proyecto de farmacia
HUS

NEUROCIRUGIA 2019

LAS OPCIONES SON DE ACUERDO A LA NECESIDAD DEL SERVICIO

ITEM	NOMBRE Y DESCRIPCION TECNICA DEL PRODUCTO	9. SUPLEMEDICOS	14. IMPLANTES Y SISTEMAS ORTOPEDICOS	18. DISORTHO SA	20. LA INSTRUMENTADORA	25, PROMED QUIRURGICOS	27. JOHNSON & JOHNSON	23. MEDIREX	<u>PUNTAJE MAYOR</u>	1 OPCION	2 OPCION	3 OPCION
1	INSTRUMENTAL TORACO-LUMBAR POSTERIOR ABIERTO Y SACRO ILIACO.		44	100		89	52		100	18. DISORTHO SA	25, PROMED QUIRURGICOS	
2	SISTEMA PARA TRATAMIENTO DE FRACTURAS PATOLOGICAS ESPINALES		26	100	40				100	18. DISORTHO SA	20. LA INSTRUMENTADORA	14. IMPLANTES Y SISTEMAS ORTOPEDICOS
3	CIRUGÍA UNIÓN OCCIPITO CERVICAL Occipito-c3	29	51	100					100	18. DISORTHO SA		
4	CIRUGÍA VIA ANTERIOR TORACICA Y/O LUMBAR HASTA TRES NIVELES CON TORASCOSCOPIA		72	100					100	18. DISORTHO SA		
5	CILINDROS EXPANSIBLES PARA CORPECTOMIA.		64	100					100	18. DISORTHO SA		
6	CIRUGÍA VIA ANTERIOR CERVICAL		40	100			61		100	18. DISORTHO SA		
7	SISTEMA DE INSTRUMENTACION TORACO-LUMBAR POSTERIOR MINIMAMENTE INVASIVA		40	100		74	67		100	18. DISORTHO SA		
8	CIRUGIA VIA POSTERIOR CERVICAL	33	44	100					100	18. DISORTHO SA		

ITEM	NOMBRE Y DESCRIPCION TECNICA DEL PRODUCTO	9. SUPLEMEDICOS	14. IMPLANTES Y SISTEMAS ORTOPEDICOS	18. DISORTHO SA	20. LA INSTRUMENTAD ORA	25, PROMED QUIRURGICOS	27. JOHNSON & JOHNSON	23. MEDIREX	<u>PUNTAJE MAYOR</u>	1 OPCION	2 OPCION	3 OPCION
9	IMPLANTES INTERSOMATICOS ANTERIOR, LATERALES Y OTROS		86	100					100	18. DISORTHO SA	14. IMPLANTES Y SISTEMAS ORTOPEDICOS	
10	SISTEMAS DE LAMINOPLASTIA		91						91	14. IMPLANTES Y SISTEMAS ORTOPEDICOS		
11	SISTEMA TORACO LUMBAR ANTI-INFECCION.									DESIERTO		
12	OTROS.									DESIERTO		
13	SISTEMAS DE CIERRE CRANEAL			100	70			95	100	18. DISORTHO SA		
14	Temporales y definitivos. Clips normales y minichips, diferentes medidas; debe incluir pinzas para la colocación de ganchos definitivos y temporales con cabeza fija y variable: Rectos, curvos, semicurvus, angulados, bayoneta, de apertura lateral, fenestrados rectos: curvos, angulados, oblicuos; de refuerzo, clip de refuerzo (Booster) sobre clip definitivo.									DESIERTO		



FREDY RAMIREZ CASASBUENAS
Subdirector Bienes, Compras y Suministros
HUS



MARIA DEL ROSARIO ACUÑA
OSTEOSINTESIS
HUS



LUIS ANGEI. CARDENAS
Lider proyecto de farmacia
HUS

MAXILOFACIAL 2019

LAS OPCIONES SON DE ACUERDO A LA NECESIDAD DEL SERVICIO

ITEM	NOMBRE Y DESCRIPCION TECNICA DEL PRODUCTO	1.WLORENZ SAS	17. QUIRURGICOS LTDA	27. JOHNSON & JOHNSON	<u>PUNTAJE MAYOR</u>	1 OPCION	2 OPCION	3 OPCION
1	Sistema 1.0 Mm	81	62	93	93	27 JOHNSON & JOHNSON	1.WLORENZ SAS	
2	Sistema de 1.5 Mm	89	85	52	89	1.WLORENZ SAS	17. QUIRURGICOS LTDA	
3	Sistema de 2.0 Mm	89	66	49	89	1.WLORENZ SAS	17. QUIRURGICOS LTDA	
4	Tercio inferior mandibula fractura		80	93	93	27 JOHNSON & JOHNSON	17. QUIRURGICOS LTDA	
5	Sistema de reconstrucción mandibular 2.0, 2.3, 2.4, 2.7 Mm; con placas auto bloqueadas		89	56	89	17. QUIRURGICOS LTDA	27. JOHNSON & JOHNSON	
6	Tutores externos		49	93	93	27. JOHNSON & JOHNSON	17. QUIRURGICOS LTDA	
8	Materiales absorbibles para tercio superior y medio de 1.0, 1.5 y 2.0	100	74	93	100	1.WLORENZ SAS	27. JOHNSON & JOHNSON	
9	Materiales para Fijación Intermaxilar: Alambre de 0.5, 0.7, 0.16, 0.20, Mm Y Arcos de Erick	89	50	51	89	1.WLORENZ SAS	27. JOHNSON & JOHNSON	17 QUIRURGICOS LTDA
10	Distractores alveolar: Vertical horizontal		89	71	89	17 QUIRURGICOS LTDA		
11	Distractores tercio medio		89	19	89	17 QUIRURGICOS LTDA		
12	Distractores mandibulares intraorales-extraorales: Rama-cuerpo		89	81	89	17. QUIRURGICOS LTDA		
13	Distractores externo tercio medio facial		89	84	89	17. QUIRURGICOS LTDA		
14	PROTESIS ARTICULARES ATMEstándar	89			89	1.WLORENZ SAS		
15	PROTESIS ARTICULARES ATM Hechas a medida	89			89	1.WLORENZ SAS		
16	Anclajes min. Mitek absorbibles: De 2.3 Mm Y 1.6 Mm			93	93	27. JOHNSON & JOHNSON		
17	Modelos esterilto gráficos	17	29	93	93	27. JOHNSON & JOHNSON	17. QUIRURGICOS LTDA	
18	Implantes faciales de los tres tercios de la cara estándar y hechos a medida	89	49		89	1.WLORENZ SAS	17. QUIRURGICOS LTDA	
19	Implantes de óseo-integración diferentes longitudes y diámetros					DESIERTO		
20	Kit. de artrocentesis	89			89	1.WLORENZ SAS		

ITEM	NOMBRE Y DESCRICION TECNICA DEL PRODUCTO	1.WLORENZ SAS	17. QUIRURGICOS LTDA	27. JOHNSON & JOHNSON	<u>PUNTAJE MAYOR</u>	1 OPCION	2 OPCION	3 OPCION
21	Set de artroscopia ATM	89			89	1.WLORENZ SAS		
22	Insertos para cirugia piezo eléctrico de diferentes tamaños y presentaciones					DESIERTO		
23	Matriz dérmica celular humana en todas las presentaciones para solución específico de cada caso y Matrix ósea humana en todas las presentaciones			93	93	27. JOHNSON & JOHNSON		
24	Mallas de cráneo plastia y orbitarias		89	64	89	17. QUIRURGICOS LTDA	27. JOHNSON & JOHNSON	


FREDY RAMIREZ CASASBUENAS
Subdirector Bienes, Compras y Suministros
HUS

MARIA DEL ROSARIO ACUÑA
OSTEOSINTESIS
HUS

LUIS ANGEL CARDENAS
Lider proyecto de farmacia
HUS

OTORRINO 2019							LAS OPCIONES SON DE ACUERDO A LA NECESIDAD DEL SERVICIO	
ITEM	NOMBRE Y DESCRIPCION TECNICA DEL PRODUCTO	7. MEDHUMANA COLOMBIA SAS	11. MEDINISTROS SAS	18. DISORTHO SA	20 LA INSTRUMENTA DORA	PUNTAJE MAYOR	1 OPCION	2 OPCION
1	Prótesis osciloplastia (en todas sus dimensiones)		87			87	11. MEDINISTROS SAS	
2	Prótesis de estapedoplastia (en todas sus dimensiones y materiales)		87			87	11. MEDINISTROS SAS	
3	Tubos de miringotomia		37		100	100	20 LA INSTRUMENTADORA	
4	Prótesis de tiroplastia (en todas sus dimensiones)		87			87	11. MEDINISTROS SAS	
4.1	Prótesis de goretex						DESIERTO	
5	Cortador laríngeo/micro debridador		87			87	11. MEDINISTROS SAS	
6	Puntas de radiofrecuencia.		87			87	11. MEDINISTROS SAS	
7	IMPLANTE ESPECIALES COCLEAR; que incluye:	89	78	85		89	7. MEDHUMANA COLOMBIA SAS	18. DISORTHO SA
8	Audifono de conduccion ósea implantable y semi- implantable que incluye implante auditivo osteointegrado	89	87	68		89	7. MEDHUMANA COLOMBIA SAS	11. MEDINISTROS SAS
	Audifono osteointegrado	85	87			87	11. MEDINISTROS SAS	7. MEDHUMANA COLOMBIA SAS
9	Prótesis implantable de conduccion ósea activa						DESIERTO	
	Implante osteointegrado para prótesis faciales	59			100	100	20 LA INSTRUMENTADORA	
10	Cuchillas para Shaver, cirugía endoscópica nasal.		87			87	11. MEDINISTROS SAS	
11	Material de retencion tipo osteosintesis para prótesis faciales						DESIERTO	
12	Dispositivo medico para Turbunoplastia o Dilatacion da la trompa de eustaquio		87			87	11. MEDINISTROS SAS	

FREDY RAMIREZ CASASBUENAS
Subdirector: Bienes, Compras y Suministros
HUS


MARIA DEL ROSARIO ACUÑA
OSTEOSINTESIS
HUS


LUIS ANGEL CARDENAS
Lider proyecto de farmacia
HUS